




HISTOLOGIE




Einsendegefäße - Groß

----- Eimer (3-5 l)



Einsendegefäße - Mittel

----- Schraubdose 150-1000 ml



Einsendegefäße - Klein

----- Schraubendeckelgefäße 50-100 ml



Einsendegefäße - Biopsie

----- Biopsieröhrchen

----- mit Papphülle



Einsendescheine - Histologie

----- DIN A4

----- DIN A5



Einsendetüten

----- frankiert

----- unfrankiert

----- mit Verschlüssen

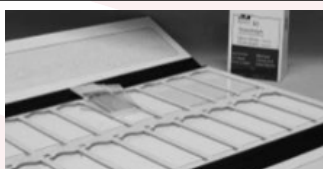
ZYTOLOGIE



Objektträger für
Gynäkologische Abstriche

----- Objektträger

----- Objektträgerbehälter



Mappen

----- Objektträgermappen



Dünnschichtzytologie

----- ThinPrep-Einsendekit



Einsendescheine für
Gynäkologische Zytologie

----- Einsendescheine Zytologie
(kurativ/privat)

Vorsorgescheine gibt es direkt bei der KV!